

# Inspiron 11

3000 Series

## Quick Start Guide

Priručnik za brzi početak rada


Ghid de pornire rapidă

Краткое руководство по началу работы

Hızlı Başlangıç Kılavuzu

## 1 Connect the power adapter and press the power button

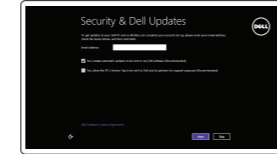
Priključite adapter za napajanje i pritisnite gumb za uključivanje/isključivanje  
Conectați adaptorul de alimentare și apăsați pe butonul de alimentare  
Подключите адаптер источника питания и нажмите на кнопку питания  
Güç adaptörünü takip güç düğmesine basın



## 2 Finish Operating System setup

Završetak postavljanja operacijskog sustava  
Finalizați configurarea sistemului de operare  
Завершите настройку операционной системы  
İşletim Sistemi Kurulumunu tamamlayın

### Windows



#### Enable security and updates

Omogućite sigurnost i ažuriranja  
Activați securitatea și actualizările  
Включите службы обеспечения безопасности и автоматического обновления  
Güvenlik ve güncellemeleri etkinleştirin



#### Connect to your network

Spojite se na vašu mrežu  
Conectați-vă la rețea  
Подключитесь к сети  
Ağınıza bağlanın

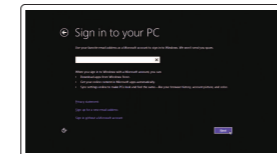
**NOTE:** If you are connecting to a secured wireless network, enter the password for the wireless network access when prompted.

**NAPOMENA:** Ako se povezujete na sigurnu bežičnu mrežu, upišite zaporku za pristup bežičnoj mreži kad se to zatraži.

**NOTĂ:** Dacă vă conectați la o rețea wireless securizată, introduceți, atunci când vi se solicită, parola pentru accesarea rețelei wireless.

**ПРИМЕЧАНИЕ.** В случае подключения к защищенной беспроводной сети при появлении подсказки введите пароль для доступа к беспроводной сети.

**NOT:** Güvenli bir kablosuz ağa bağlanıyorsanız, istendiğinde kablosuz ağ erişim parolasını girin.



#### Sign in to your Microsoft account or create a local account

Prijavite se u Microsoft račun ili izradite lokalni račun  
Conectați-vă la contul Microsoft sau creați un cont local

Войти в учетную запись Microsoft или создать локальную учетную запись  
Microsoft hesabınıza oturum açma veya yerel bir hesap oluşturma

### Ubuntu

#### Follow the instructions on the screen to complete setup.

Za dovršetak postavljanja pratite upute na zaslonu.  
Urmați instrucțiunile de pe ecran pentru a finaliza configurarea.  
Для завершения настройки следуйте указаниям на экране.  
Kurulumu tamamlamak için ekrandaki talimatları izleyin.


## Learn how to use Windows

Saznajte kako koristiti Windows | Învățați cum se utilizează Windows  
Научитесь пользоваться Windows | Windows'un nasıl kullanılacağını öğrenin



### Help and Tips

Pomoć i savjeti | Ajutor și sfaturi  
Помощь и подсказки | Yardım ve İpuçları



## Locate your Dell apps in Windows

Locirați svoje Dell aplikacije u Windows  
Localizați aplicațiile Dell în Windows  
Найдите свои приложения Dell в Windows  
Dell uygulamalarınızı Windows'ta bulun



### Register your computer

Registriрајте svoje računalo | Înregistrați-vă computerul  
Зарегистрируйте компьютер | Bilgisayarınızı kaydedin



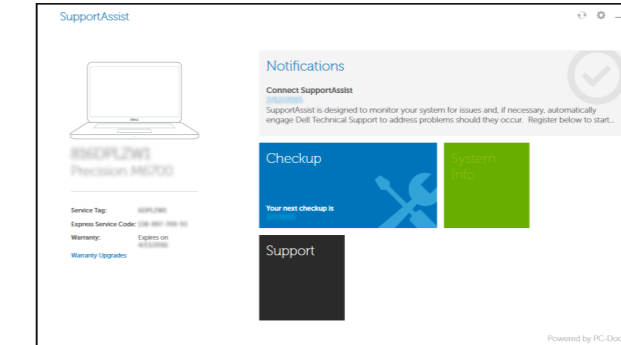
### Dell Backup and Recovery Backup, recover, repair, or restore your computer

Izrada sigurnosna kopija, obnova, popravak ili vraćanje računala  
Realizați backup, recuperare, reparați sau restaurați computerul  
Резервное копирование, восстановление и ремонт компьютера  
Bilgisayarınızda yedekleme, kurtarma, onarma veya geri yükleme yapın



### SupportAssist Check and update your computer

Proverite i ažurirajte računalo  
Verificați și actualizați computerul  
Проверка и обновление компьютера  
Bilgisayarınızı kontrol edin ve güncellemeleri yapın



### Product support and manuals

Podrška i priručnici za proizvod  
Manuale și asistență pentru produse  
Техническая поддержка и руководства по продуктам  
Ürün desteği ve kılavuzlar

dell.com/support

dell.com/support/manuals

dell.com/support/windows8

dell.com/support/linux

### Contact Dell

Kontaktiranje tvrtke Dell | Contactați Dell  
Обратитесь в компанию Dell | Dell'e başvurun

dell.com/contactdell

### Regulatory and safety

Pravne informacije i sigurnost | Reglementări și siguranță  
Безопасность и соответствие стандартам | Mevzuat ve güvenlik

dell.com/regulatory\_compliance

### Regulatory model

Regulatorni model  
Model de reglementare  
Модель согласно нормативной документации  
Yasal model numarası

P20T

### Regulatory type

Regulatorna vrsta | Tip de reglementare  
Тип согласно нормативной документации | Yasal tür

P20T003

### Computer model

Model računala | Modelul computerului  
Модель компьютера | Bilgisayar modeli

Inspiron 11-3157



© 2015 Dell Inc.

© 2015 Microsoft Corporation.

© 2015 Canonical Ltd.



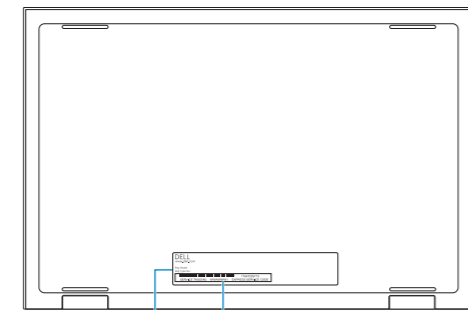
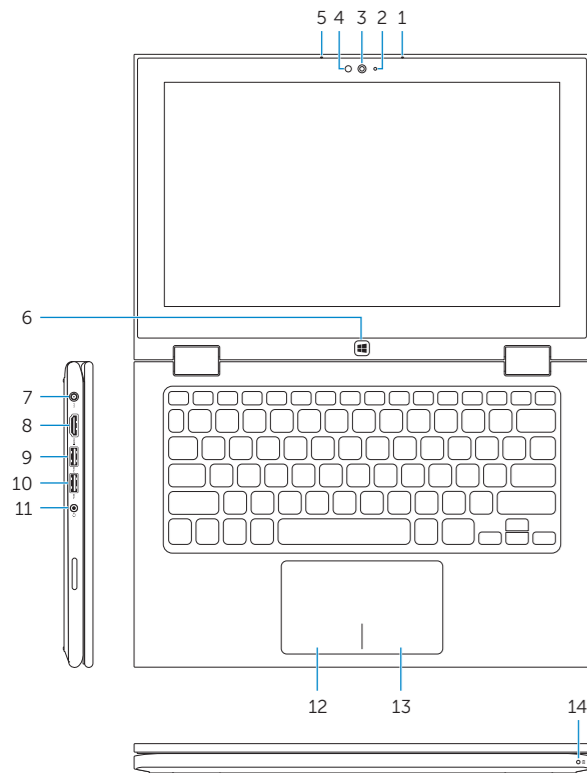
OD02N5A00



Printed in China.  
2015-03

## Features

Značajke | Caracteristici | Особенности | Özellikler



- |                                     |  |  |
|-------------------------------------|--|--|
| 1. Right microphone                 | 9. USB 3.0 port with PowerShare          | 16. Volume-control buttons (2)                 |
| 2. Camera-status light              | 10. USB 3.0 port                         | 17. USB 2.0 port                               |
| 3. Camera                           | 11. Headset port                         | 18. Media-card reader                          |
| 4. Ambient-light sensor             | 12. Left-click area                      | 19. Security-cable slot                        |
| 5. Left microphone                  | 13. Right-click area                     | 20. Regulatory label                           |
| 6. Windows button                   | 14. Power and battery-status light       | 21. Service Tag label                          |
| 7. Power-adapter port               | 15. Power button                         |  |
| 8. HDMI port                        |  |  |
| 1. Desni mikrofoni                  | 9. USB 3.0 priključak s PowerShare       | 16. Upravljački gumbi za kontrolu glasnoće (2) |
| 2. Svjetlo statusa kamere           | 10. Ulaz za USB 3.0                      | 17. Ulaz za USB 2.0                            |
| 3. Kamera                           | 11. Ulaz za slušalice                    | 18. Čitač medijske kartice                     |
| 4. Senzor za osvjetljenost prostora | 12. Područje za lijevi klik mišem        | 19. Utor za sigurnosni kabel                   |
| 5. Lijevi mikrofoni                 | 13. Područje za desni klik mišem         | 20. Regulatorna naljepnica                     |
| 6. Gumb Windows                     | 14. Svjetla statusa napajanja i baterije | 21. Naljepnica servisne oznake                 |
| 7. Ulaz adaptera za napajanje       | 15. Gumb za uključivanje/isključivanje   |  |
| 8. HDMI ulaz                        |  |  |

- |   |  |   |
|---|--|---|
| 1. Microfon dreapta                     | 9. Port USB 3.0 cu PowerShare                            | 16. Butoane de control al volumului (2) |
| 2. Indicator luminos de stare a camerei | 10. Port USB 3.0   | 17. Port USB 2.0                        |
| 3. Cameră                               | 11. Port pentru set cască-microfon                       | 18. Cititor de cartele de stocare       |
| 4. Senzor lumină ambientă               | 12. Zonă de clic stânga                                  | 19. Slot pentru cablu de securitate     |
| 5. Microfon stânga                      | 13. Zonă de clic dreapta                                 | 20. Etichetă de reglementare            |
| 6. Buton Windows                        | 14. Indicator luminos de stare a alimentării și bateriei | 21. Etichetă de service                 |
| 7. Port pentru adaptorul de alimentare  |  |   |
| 8. Port HDMI                            |  |   |










- |                               |   |                                    |
|-------------------------------|---|------------------------------------|
| 1. Правый микрофон            | 9. Разъем USB 3.0 с поддержкой функции PowerShare | 15. Кнопка питания                 |
| 2. Индикатор состояния камеры | 10. Разъем USB 3.0                                | 16. Кнопки настройки громкости (2) |
| 3. Камера                     | 11. Разъем для гарнитуры                          | 17. Разъем USB 2.0                 |
| 4. Датчик внешнего освещения  | 12. Область щелчка левой кнопкой мыши             | 18. Устройство чтения карт памяти  |
| 5. Левый микрофон             | 13. Область щелчка правой кнопкой мыши            | 19. Гнездо защитного кабеля        |
| 6. Клавиша Windows            | 14. Индикатор питания и уровня заряда батареи     | 20. Обязательная маркировка        |
| 7. Порт адаптера питания      |   | 21. Метка обслуживания             |
| 8. Разъем HDMI                |   |                                    |





- |                                  |   |                                |
|----------------------------------|---|--------------------------------|
| 1. Sağ mikrofoni                 | 9. PowerShare ile birlikte USB 3.0 bağlantı noktası | 16. Ses denetimi düğmeleri (2) |
| 2. Kamera durum ışığı            | 10. USB 3.0 bağlantı noktası                        | 17. USB 2.0 bağlantı noktası   |
| 3. Kamera                        | 11. Mikrofonlu kulaklık bağlantı noktası            | 18. Ortam kartı okuyucu        |
| 4. Ortam ışığı sensörü           | 12. Sol tıklatma alanı                              | 19. Güvenlik kablosu yuvası    |
| 5. Sol mikrofoni                 | 13. Sağ tıklatma alanı                              | 20. Yasal etiket               |
| 6. Windows tuşu                  | 14. Güç ve pil durum ışığı                          | 21. Servis Etiketi             |
| 7. Güç adaptörü bağlantı noktası |   |                                |
| 8. HDMI bağlantı noktası         |   |                                |

## Shortcut keys

Tipke prečaca | Taste pentru comenzi rapide

Клавиши быстрого выбора команд | Kısayol tuşları

- |  |   |
|--|---|
|  F1 | <b>Mute audio</b><br>Isključi zvuk   Dezactivați sunetul<br>Отключение звука   Sesi kapat   |
|  F2 | <b>Decrease volume</b><br>Smanjenje glasnoće   Micșorare volum<br>Уменьшение громкости   Ses seviyesini düşür   |
|  F3 | <b>Increase volume</b><br>Povećanje glasnoće   Mărire volum<br>Увеличение громкости   Ses seviyesini artır  |
|  F4 | <b>Play/Pause</b><br>Reprodukcija/Pauza   Redare/Pauză<br>Воспроизведение/пауза   Oynat/Duraklat  |
|  F5 | <b>Search</b><br>Pretraži   Căutare<br>Поиск   Ara  |
|  F6 | <b>Share</b><br>Zajedničko korištenje   Partajare<br>Поделиться   Paylaşım  |
|  F7 | <b>Devices</b><br>Uredaji   Dispozitive<br>«Устройства»   Cihazlar  |
|  F8 | <b>Settings</b><br>Postavke   Setări<br>в меню «Параметры»   Ayarlar  |
|  F9 | <b>List recently-used apps</b><br>Popis nedavno korištenih aplikacija<br>Показать недавно использованные приложения<br>Sonkullanılan uygulamaları listele |

- |  |   |
|--|---|
|  F10          | <b>Display active app menu-bar</b><br>Prikaz aktivne trake izbornika aplikacije<br>Афішаї бара де меню ку апликації активе<br>Отобразить строку меню активного приложения<br>Etkin uygulama menü çubuğunu görüntüle |
|  F11          | <b>Decrease brightness</b><br>Smanjivanje svjetline   Reducere luminozitate<br>Уменьшение яркости   Parlaklığı düşür  |
|  F12          | <b>Increase brightness</b><br>Povećavanje svjetline   Creștere luminozitate<br>Увеличение яркости   Parlaklığı artır  |
|  Fn + PrntScr | <b>Turn off/on wireless</b><br>Isključi/uključi bežično<br>Activare/dezactivare funcție wireless<br>Включение/выключение беспроводной сети<br>Kablosuz özelliğini aç/kapa   |

**NOTE:** For more information, see *Specifications* at [dell.com/support](https://dell.com/support).

**NAPOMENA:** Za više informacija pogledajte *Specifikacije* na [dell.com/support](https://dell.com/support).

**NOTĂ:** Pentru informații suplimentare, consultați *Specificații* la adresa [dell.com/support](https://dell.com/support).

**ПРИМЕЧАНИЕ.** Для получения дополнительной информации, см. раздел *Характеристики* на [dell.com/support](https://dell.com/support).

**NOT:** Daha fazla bilgi için bkz. *Özellikler*, [dell.com/support](https://dell.com/support).

## Modes

Načini rada | Moduri | Режимы | Modlar

### Notebook

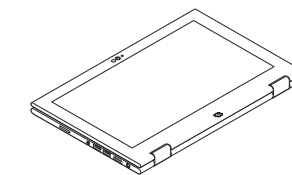

Prijenosno računalo | Notebook

Потративный компьютер | Not defteri

### Tablet

Tablet | Tabletă

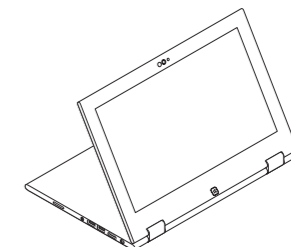
Планшет | Tablet



### Stand

Postolje | Suport

Подставка | Ayak



### Tent

Tent | Tip cort

“Палатка” | Çadır

